

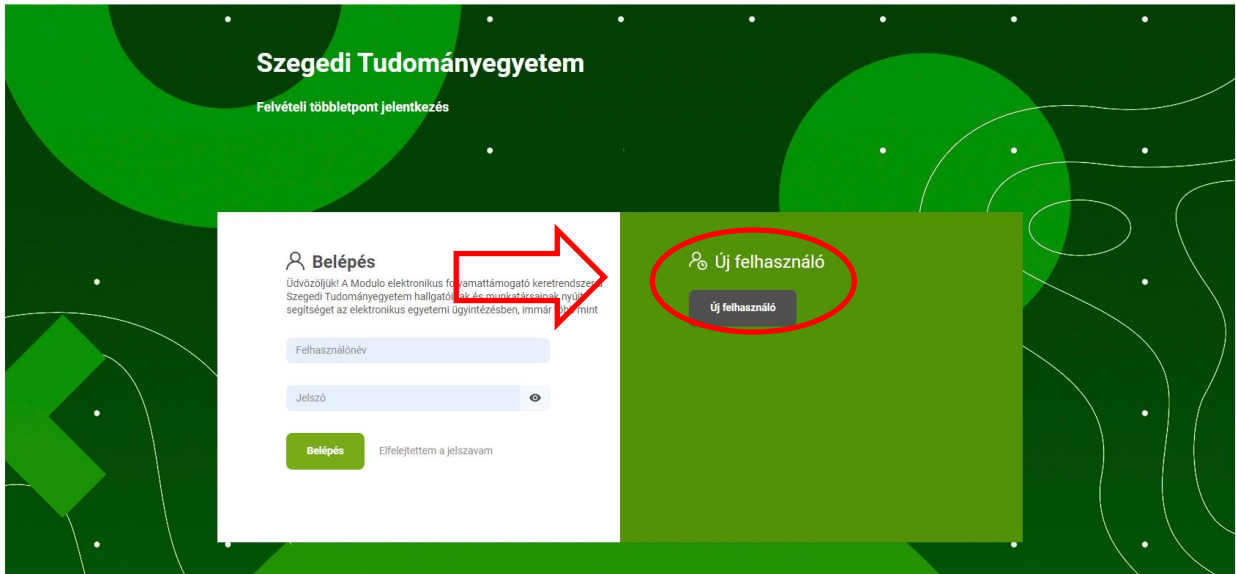
JELENTKEZÉSI ÚTMUTATÓ

SZTE Junior Akadémia – emelt szintű érettségi tanfolyamok

Jelentkezés a MODULO felületen, **2024. szeptember 10-ig.**

1. lépés: Regisztrálj a Modulo weboldalon! Link: <https://modulo.szte.hu/jelentkezés2024>

FONTOS! Ha bármilyen más okból regisztráltál már a Modulora a fenti linken, **NEM KELL MÁR REGISZTRÁLNOD**, használd a már megadott felhasználóneved és jelszavad. A kitöltésre váró űrlapot a **Folyamatban** mappában találod.

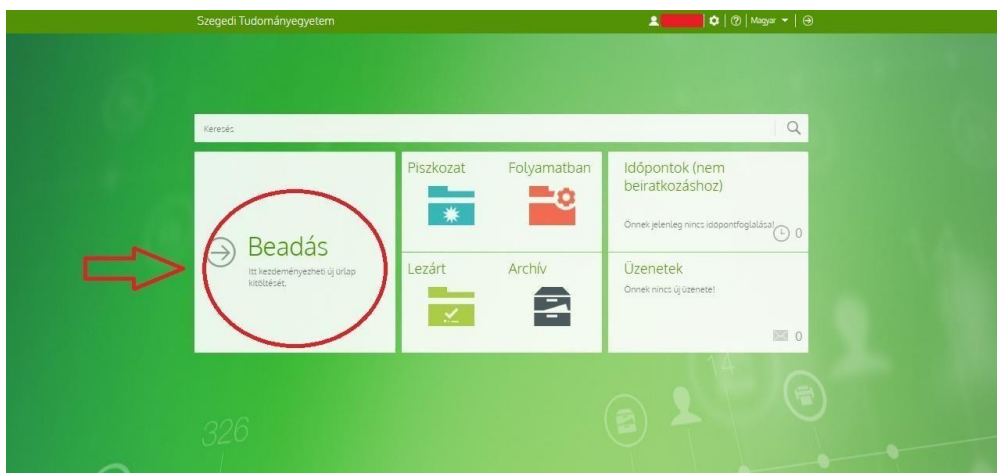


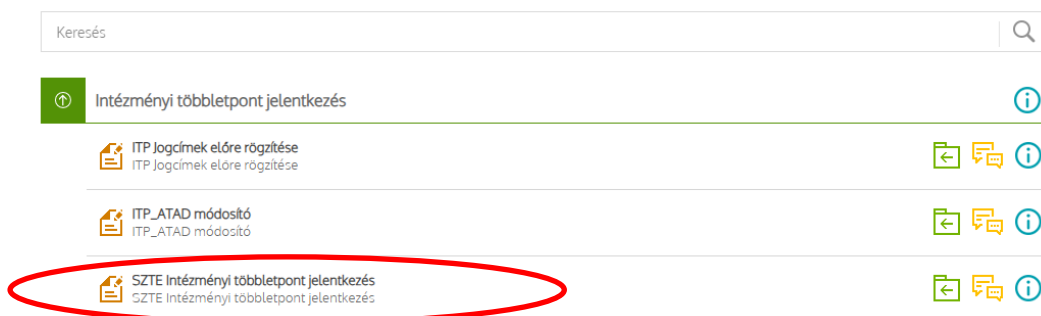
A regisztráció során név, felhasználónév, e-mail cím és jelszó megadása után kapsz egy megerősítő e-mail-t. Az e-mailben található linkre kattintva jelentkezhetsz be.

Jelentkezz be a megadott felhasználónévvel és jelszóval!

2. lépés: A „Beadás” mappára kattintva érhető el a jelentkezési űrlap, ahol az **SZTE Intézményi többletpont** jelentkezést kell megnyitni.

(FIGYELEM! A tanfolyam sikeres elvégzéséért szereshető SZTE intézményi pont nem automatikus, lásd a honlapon: „SZTE Emelt szintű érettségi felkészítő tanfolyam Szabályzat” dokumentum.)






3. lépés: A **Kitöltés** gombra kattintva tudod elkezdni kitölteni az űrlapot, meg kell adnod az Oktatási azonosítót. (Ha nem Magyarországon jársz/jártál iskolába a „Nem rendelkezem magyar oktatási rendszerben kapott Oktatási azonosítóval” négyzetet kell kipipálnod.)

4. lépés: A személyes adatok kitöltését követően kattints a „Fenti adatok rögzítése” gombra, majd a **Többletpontra való jelentkezés** fülnél a **Junior Akadémia Érettségi előkészítő** válaszd ki, majd kattints a **Folytatás** gombra.

5. lépés: Kattints a „Kitöltés” ikonra és írd be a kért adatokat!



Szegedi Tudományegyetem

Érettségi vizsga felkészítő jelentkezési lap

Főoldal · Beadási helyek · Űrlapok · Érettségi vizsga felkészítő jelentkezési lap

Kitöltés GY.L.K. Kérdések Tájékoztató

Alapadatok

Űrlap neve	Érettségi vizsga felkészítő jelentkezési lap
Iroda	SZTE Junior Akadémia
Rövid leírás	Érettségi vizsga felkészítő jelentkezési lap
Egy személy által beadható maximális mennyiség	korlátlan
Egy személy által adott időszakban beadható maximális mennyiség	1
Beadott mennyiség	0
Ügyműködési határidő (nap)	nincs megadva

Az adatkezelési tájékoztató megtekinthető itt.
Kitöltési útmutató elérhető itt.

Elfogadom és tudomásul veszem az adatkezelési tájékoztatóban foglaltakat *

Személyes adatok

Név	Születési név *	
Kifut Viktória		
Születési hely	Születési idő	Oktatási azonosító
Anyja születési neve		
E-mail cím	Telefonszám	
Állandó lakhely adatai		
Irányítószám *	Település *	Utca, házszám *
<input checked="" type="checkbox"/> Az állandó lakhely adatai megegyeznek a levelezési cím adataival		

A beadáshoz szükséges az *adatvédelmi tájékoztató* elfogadása, majd ki kell tölteni a személyes adatokra vonatkozó részt.

FONTOS! Olyan **e-mail címet** és telefonszámot adj meg, amit használsz is, a későbbiekben itt fogunk veled kapcsolatba lépni, és ez majd a tanfolyam részvételnél használandó Coospace-es regisztrációhoz is elengedhetetlen lesz.

6. lépés: A „Tantárgyak” részénél válaszd ki, hogy **melyik tantárgyból** és **milyen formában** (online vagy tantermi) szeretnél jelentkezni.

*Egy tanóra 1 x 90 percet jelent, az időpontfoglalásnál ahol **két nap** van, az heti **2 x 90 perc**, míg ahol **egy nap** van megjelölve, az **dupla alkalmas**, tehát **1 x 180 perc**.*

- Történelemből van távoktatási képzés is, ahol önálló tananyagfeldolgozás történik tanári konzultációval.
- Informatikából hibrid tanrend szerint történik az oktatás, amire a tantermi oktatási formánál tudsz jelentkezni, de online tanfolyam részvétel is lehetséges lesz.

The screenshot shows the 'Jelentkezés' (Registration) form. A red circle highlights the 'Tantárgy' (Subject) dropdown menu, which is currently set to 'Biológia', and the 'Oktató és csoport kiválasztása' (Teacher and group selection) dropdown menu, which is set to 'Gál Béla tantermi A csoport'. To the right, the 'Oktatás formája' (Teaching method) section has two radio buttons: 'Online' and 'Tantermi (személyes)'. The 'Tantermi (személyes)' option is selected and highlighted with a red underline. A red arrow points upwards towards this selected option. Other fields include 'Honnán értesült a tanfolyamról?' (How did you hear about the course?) set to 'Instagram' and 'Melyik középiskolába járt?' (Which high school do you attend?) set to 'Monor, József Attila Gimnázium és Közgazdasági Szakközépiskola'.

A tanfolyam díját a jelentkezési határidő után díjbekérő alapján kell befizetni (átutalással). **Ha nem saját névre szeretnéd a számlát kiállítani** (hanem pl. alapítványra stb.), **akkor válaszd ezt a lehetőséget és töltsd ki a megfelelő adatokkal:**

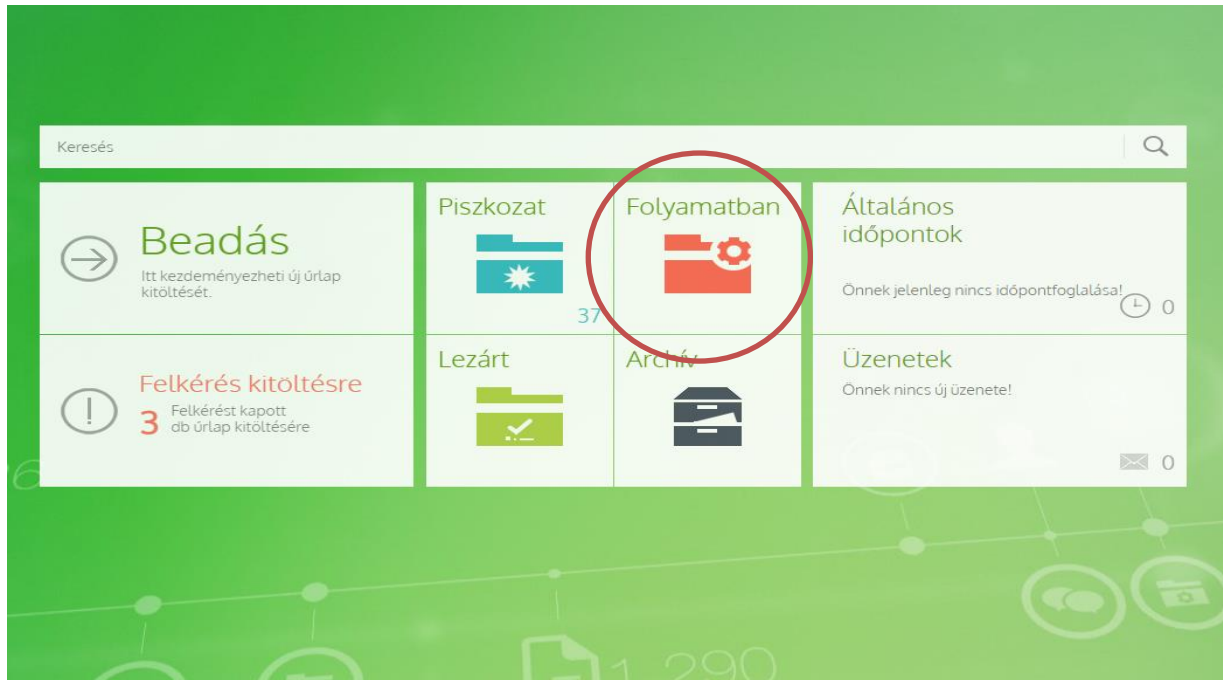
The screenshot shows the 'Fizetési adatok' (Payment data) form. At the top, there is a checkbox labeled 'Cég névre kérem a számlát kiállítani' (I request the invoice to be issued in the company name), which is checked. Below this, there is a section for 'Cég adatai' (Company data) with three input fields: 'Cég neve' (Company name), 'Cég címe' (Company address), and 'Cég adószáma' (Company tax ID number).

Ha az „Esélyt a középiskolásoknak” ösztöndíjat nyertél vagy a „Javíts! ösztöndíj” 1–3. helyezésében részesültél, ebben az esetben a kedvezmények részénél válaszd ki a rád vonatkozó részt, igazolásként pedig töltsd fel a nevedre szóló oklevelet!

The screenshot shows the 'Kedvezmények' (Benefits) form. A red circle highlights the 'Megnevezés' (Benefit name) dropdown menu, which is currently set to '-- Válasszon értéket --'. To the right, there is a section for 'Igazolás' (Proof) with a green button labeled 'Fájl kiválasztása' (Select file). A red arrow points upwards towards this button. Below the button, there is a small text indicating 'Még 1 darab fájl tölthető fel.' (1 more file can be uploaded).

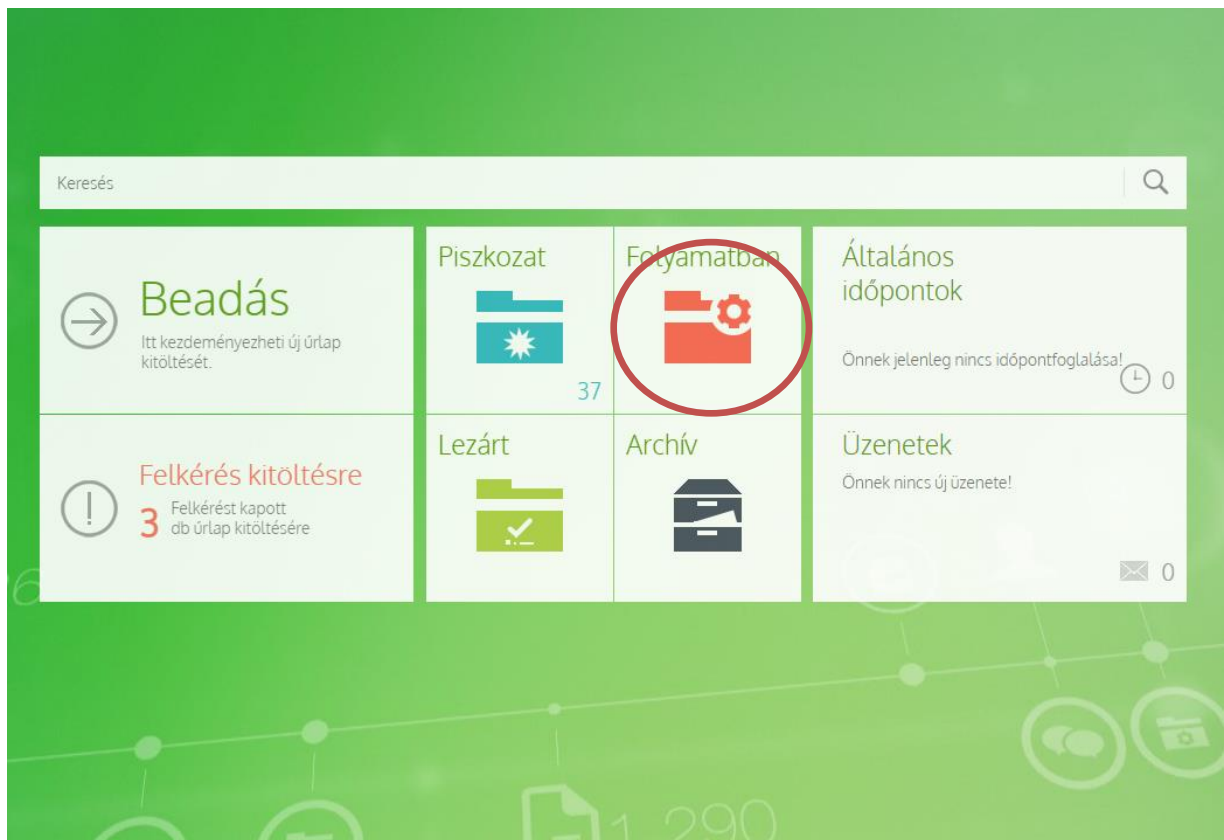
7. lépés: Véglegesítsd a jelentkezésed a „Beadás” ikonra kattintva!

FONTOS: Ha egyszer elkezdted az űrlap kitöltését, de valamilyen oknál fogva nem fejezted be, vagy megszakítottad a beadást, **új űrlap kitöltésére nincs lehetőség.** A korábban megkezdett űrlapot a „Folyamatban” mappában találod meg, ahol folytathatod a kitöltést.



TÖBB TANTRÁGYRA JELENTKEZÉS ESETÉN:


1. lépés: A **Folyamatban** mappában nyisd meg az elkezdett űrlapot, a **Kitöltés folytatása** gombra kattintva tudod ismét kitölteni az űrlapot az új tantárggyal (a *Többletpontra való jelentkezés* fülnél az **Junior Akadémia érettségi előkészítőt** válaszd ki, majd kattints a **Folytatás** gombra.)



2. lépés: A beadott dokumentumokra egyesével rákattintva a Nyomtatás gombbal tudod letölteni a **Felnőttképzési szerződésed**, amit, ha több tanfolyamra jelentkezel, akkor minden tantárgyra vonatkozóan ki kell **nyomtatnod**.

(Tehát ha három tantárgyra jelentkezted, egyesével minden úrlapról ki kell nyomtatnod a Felnőttképzési szerződést.)

... Főoldal · Dokumentumok · Érettségi vizsga felkészítő jelentkezési lap



Dokumentumfa ↑

Név	Állapot
SZTE Intézményi tobbletpont jelentkezés	Jogcím feltöltésre vár
Érettségi vizsga felkészítő jelentkezési lap Biológia: Széplaki Laura tantermi C csoport szerda 16:00	Beadva
Érettségi vizsga felkészítő jelentkezési lap Történelem: Farkas Judit távoktatás önálló tananyagfeldolgozás	Beadva

Alapadatok ↓

Feldolgozási napló ↓

Érettségi vizsga felkészítő jelentkezési lap ↑


3. lépés: A kitöltött és aláírt szerződést (kiskorúak számára szükséges a szülői aláírás is!) az alábbiak szerint kell elküldened, hogy érvényes legyen a tanfolyamra való jelentkezésed:

- e-mailben a tanfolyam.juniorakademia@szte.hu e-mail címre, PDF formátumban, scannelve, a dokumentum címe az alábbi mintát kövesse:
Példa_Péter_Felnőttképzési szerződés_biológia_online

A jelentkezésed csak a Felnőttképzési szerződés beérkezése után válik véglegessé.

Abban az esetben, ha mégsem szeretnél valamelyik tanfolyamon részt venni, vagy más időpontot választanál, lehetőség van az úrlap **beadásának visszavonására** is, amit nyomtatékosan kérünk, hogy mindenképpen tegyél meg, ha változnának az elképzeléseid!

... Főoldal · Dokumentumok · Érettségi vizsga felkészítő jelentkezési lap



Dokumentumfa ↑

Név	Állapot
SZTE Intézményi tobbletpont jelentkezés	Jogcím feltöltésre vár
Érettségi vizsga felkészítő jelentkezési lap Biológia: Széplaki Laura tantermi C csoport szerda 16:00	Beadva
Érettségi vizsga felkészítő jelentkezési lap Történelem: Farkas Judit távoktatás önálló tananyagfeldolgozás	Beadva

SZOCIÁLIS KEDVEZMÉNY **pályázat a tanfolyamdíj mérséklésére vonatkozóan**

Az SZTE Junior Akadémia 100 órás emelt szintű érettségi tanfolyamainak díja a 2024–2025-ös tanévben 90.000 Ft/tanfolyam.

A díj **50%-os kedvezményére**, vagy a **díjmentességre** pályázat nyújtható be, amelyet a Szegedi Tehetséggondozó Tanács és az SZTE Junior Akadémia vezetősége bírál el.

A pályázati anyag részei:

- az SZTE Junior Akadémia vezetőségének címzett hivatalos levél, amely tartalmazza a tanfolyamdíj kedvezményre vonatkozó kérelem indoklását
- egy főre jutó jövedelemigazolás
- egyéb dokumentumok, amelyek alátámasztják a hátrányos helyzetet (például a középiskolai tanulmányok során megítélt szociális pályázat hiteles dokumentuma, családi állapot igazolása, árvasági ellátás igazolása, gyermekek után járó juttatások igazolása, fogyatékossági támogatás vagy rokkantsági ellátás igazolása stb.).

A szociális kedvezmény pályázat beadása: az **Egyéb feltöltendő dokumentumok**ban tudod feltölteni a pályázati anyagodat.

Beadási határidő: 2024. szeptember 10.

A pályázati anyagokat kérnénk, hogy egy PDF-ben, a neveddel ellátva töltsd fel a megadott helyre, az alábbi fájlnev sablonnak megfelelően:

Példa_Péter_Szociális kedvezmény_biológia_online

Egyéb feltöltendő dokumentumok

Dokumentum

Fájl kiválasztása Még 1 darab fájl tölthető fel.